

## ПРАВИЛА ПО КОСТЮМАХ.

### Вступ

Дані правила узгоджені з правилами проведення змагань WDC, WDC Amateur League, WDSF, IDSU та WDO, а також правилами по костюмах British Dance Council (BDC).

### 1. Загальні положення

- 1.1. Костюм учасника змагань повинен відповідати суспільним морально-естетичним нормам, забезпечувати свободу рухів, відповідати стилю і характеру виконуваної програми (стандартна/латиноамериканська програма).
- 1.2. На будь-яких змаганнях інтерпретація цих правил головним суддею або спортивним інспектором є остаточною і обов'язковою.
- 1.3. Будь-яке використання матеріалу, кольору, покрою або пристосування, які справляють враження невідповідності цим правилам по костюмах, навіть якщо немає буквального порушення цих правил, вважається порушенням цих правил, якщо так вирішив спортивний інспектор або головний суддя.

### 2. Визначення основних понять

Костюм у сукупності складається з наступних елементів:

- 2.1. **Власне костюм** - різні предмети верхнього одягу і окремі предмети нижньої білизни (шкарпетки, колготки, панчохи, труси, нижня частина боді), що відкриваються для огляду публіки в ході змагання.
- 2.2. **Оздоблення костюма** - застосування на основній тканині костюма і на аксесуарах аплікації з тканини іншої фактури та інших матеріалів; вишивки, воланів, рюш, жабо; шнурів, китиць; пуху і пір'я страуса, марабу та інших екзотичних птахів, а також хутра тварин у вигляді боа та в іншому вигляді, блискіток, каменів, гудзиків, бісеру, стеклярусу; заклепок, блях; штучні і живі квіти, інші рослини і плоди і т. п.
- 2.3. **Аксесуари костюма** - головний убір, пов'язка на голову, краватка, косинка, шаль, шарф, кашне, хустка, рукавички, ремінь, пояс, підтяжки, запонки і т. п.
- 2.4. **Взуття** - спеціальні чоловічі і жіночі танцювальні туфлі.
- 2.5. **Прикраси** - що-небудь, закріплене на основному матеріалі, на волоссі, на шкірі: біжутерія та ювелірні вироби - діадеми, декоративні гребені і шпильки для волосся; сережки, кліпси; нашійні підвіски, кулони, намиста, ланцюжки, кольє; брошки, шпильки; браслети, годинник, кільця, персні та інше. Прикраси можуть бути зі світловими ефектами (камені, блискітки, бісер, перли ...) і без світлових ефектів (пір'я, квіти, банти, бахрома, мереживні аплікації, стрічки ...). Затискачі, гудзики-запонки, запонки, пряжки прикрасами не вважаються.
- 2.6. **Макіяж** - різні засоби декоративної косметики, гриму, в тому числі: основний тон для обличчя і тіла, штучний загар, фарба для брів і вій, тіні для повік, рум'яна, губна помада, те ж з перламутром і блискітками; підводка для губ; кольоровий лак для волосся, кольоровий лак для нігтів; накладні вій, накладні нігті та інше.
- 2.7. **Зачіска** - стрижка власного волосся; пучки, коси, "хвости"; накладні перуки, шиньйони, буклі і т. п.
- 2.8. **Номер** - числовий ідентифікатор танцюриста на змаганні. Реклама на конкурсних номерах не повинна перевищувати 20% його розміру.

### 3. Загальні допуски та обмеження

Дійсні для всіх вікових груп, стандартної/латиноамериканської програм.  
Зазначені допущення і обмеження не поширюються на змагання з шоу.

### 3.1. Обидва партнера

- 3.1.1. Костюм повинен прикривати інтимні частини тіл танцюристів. Зовнішній вигляд і костюми повинні відповідати програмі, що виконується, віку танцюриста, і відповідати вимогам гарного смаку. Якщо використовується тілесний колір, він повинен відповідати тілесному кольору з прикрасою.
- 3.1.2. Костюми і макіяж повинні відповідати віку та рівню танцюристів.
- 3.1.3. Використання в якості прикрас релігійних символів або ювелірних виробів не дозволяється (це не відноситься до особистих ювелірних виробів).
- 3.1.4. Не дозволяється наручний годинник.
- 3.1.5. Якщо ювелірний виріб або частина костюма становлять небезпеку для танцюриста або для інших учасників, спортивний інспектор або головний суддя можуть зажадати зняти їх.
- 3.1.6. Дозволяється танцювати в костюмах молодшої вікової категорії (Юніори-Ювенали).
- 3.1.7. Не дозволяється використання в оздобленні костюма живих рослин, квітів і плодів.
- 3.1.8. Зміна костюма можлива між турами змагання, але не між танцями. Тільки в невідкладних випадках, коли костюм приходить в непридатність і не може бути використаний, зміна костюма можлива з дозволу спортивного інспектора або головного судді.
- 3.1.9. Дозволяється розміщення рекламних нашивок спонсорів на танцювальних костюмах, при цьому їх розмір не повинен бути більше 10 см завдовжки і 4 см у висоту на кожного спонсора. Реклама на конкурсних костюмах можлива в кількості до трьох спонсорів на пару та в розмірі до 40 см квадратних на кожного спонсора. Розміщення реклами на костюмі партнера можливо на талії, грудях або рукавах, а також на будь-якому місці сукні партнерки.
- 3.1.10. Взуття: спеціальні танцювальні туфлі.

### 3.2. Партнер

#### Власне костюм:

Повинен обов'язково складатися з нижньої і верхньої частин одягу.

Використання прозорих і сітчастих тканин в якості основного матеріалу для штанів, а також короткі штани-шорти - НЕ ДОЗВОЛЯЄТЬСЯ. Дозволяється використання прозорих і сітчастих тканин для сорочок (починаючи з групи Юніори 1 - С класу), штрипків на брюках.

#### Акcesуары:

Будь-які (традиційні або стилізовані) головні убори, рукавички, пов'язки (хустки, косинки) на голову, виконані з тканини або інших матеріалів - НЕ ДОЗВОЛЯЄТЬСЯ. (крім випадків обґрунтованої необхідності, з дозволу спортивного інспектора або головного судді). Дозволяється обробка ремня (пояси) і пряжки камінням та стразами (починаючи з групи Юніори 1 - С класу).

#### Макіяж:

Природний. Надмірне використання декоративної косметики - НЕ ДОЗВОЛЯЄТЬСЯ.

#### Номер:

Розміщення тільки на спині. Підгинання або обрізання нанесених на номер логотипів, а також кріплення травмонебезпечними шпильками (з відкритим вістрям) - НЕ ДОЗВОЛЯЄТЬСЯ.

### 3.3. Партнерка





#### Власне костюм:



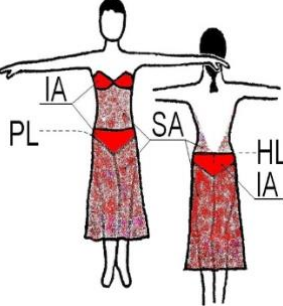
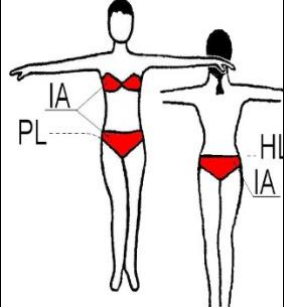

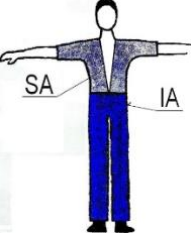
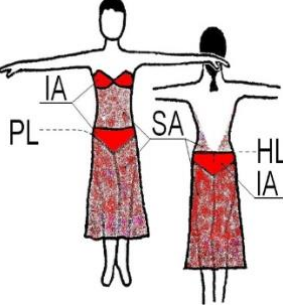
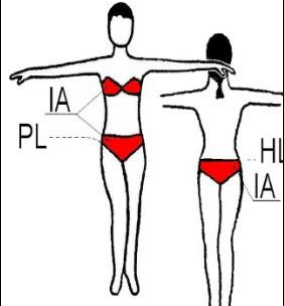
Труси або нижня частина боді повинні бути скроєні таким чином, щоб сідниці були максимально закриті під час виконання танцю. Груди повинні бути прикриті. Відстань між чашечками ліфчика повинна бути менше 5 см. Відстань між лінією стегна і лінією талії збоку повинна бути більше 5 см. Використання трусів типу Танга (tanga), Тонг (thong), Стрінги (string), які оголюють верхню передню і бічну частини стегон і сідниці, або трусики тілесного кольору - НЕ ДОЗВОЛЯЄТЬСЯ. Костюм типу роздільного купального костюма (бюстгальтер - труси; коротка майка - труси) - НЕ ДОЗВОЛЯЄТЬСЯ.

#### 4. Санкції за порушення правил

- 4.1. Якщо спортсмен не одягнений згідно цим Правилам по костюмах і отримує попередження від спортивного інспектора або головного судді, він/вона повинні привести свій костюм у відповідність з Правилами, або ж бути готовими до дискваліфікації.
- 4.2. Дискваліфікація – це анулювання результату танцювальної (спортивної) пари, танцюриста, спортсмена в даному танці, в даному турі у змаганні.

#### 5. Допуски і обмеження за віковими категоріями

5.1. Танцювальний костюм – дозволено тільки наступне				
Партнер Дисц.	Чоловічий		Жіночий	
	СТ	ЛА	СТ	ЛА
Діти Ювенали	<p>Біла сорочка з довгими рукавами і коміром. Тільки чорні штани Тільки чорна краватка/метелик</p> 		<p>Біла блузка, трико або футболка. Тільки чорна спідниця</p>  <p>Просте в один колір, крім тілесного кольору плаття + трусики</p>  <p>В один колір, крім трико тілесного кольору з прикріпленою спідницею того ж кольору</p> 	

<p>Юніори 1 (Н,Е,D)</p>	<p>Біла з довгим рукавом (до кисті) сорочка, Чорний або темно-синій жилет і штани Чорні краватка, метелик</p>  <p>Біла фрачна сорочка, комір стійка, білий метелик - <b>НЕ ДОЗВОЛЕНО.</b></p>	<p>Біла або чорна з довгим рукавом сорочка. Можливий чорний або темно-синій жилет. Чорні або темно-сині штани.</p> 	<p>Костюм для змагань: низ трусиків (наскільки високо) - ззаду – сідниці прикриті повністю - спереду – по лінії між зігнутою ногою і корпусом. Будь-який колір, крім тілесного кольору зі змішаними кольорами включно.</p> 	<p>Костюм для змагань: низ трусиків (наскільки високо) - ззаду – сідниці прикриті повністю - спереду – по лінії між зігнутою ногою і корпусом. Будь-який колір, крім тілесного кольору з змішаними кольорами включно.</p> 
<p>Юніори 1 С, В, Юніори 2 (Н,Е,D) Юніори 2, Молодь, Дорослі, Сеньйри (С, В, А)</p>	<p>Чорний або темно синій костюм (Чорні або темно сині штани, піджак, біла сорочка, чорна або темно синя краватка)</p>  <p>Чорний або темно синій фрак (Чорний або темно синій фрак, штани, білий жилет, біла фрачна сорочка, білий метелик)</p>	<p>Сорочка будь-якого кольору зі змішаними кольорами включно. Штани будь-якого кольору крім тілесного.</p>  <p>Сорочка повинна мати естетичний вигляд та виглядати як сорочка.</p>		

## 5.2. Прикраси, світлові ефекти

Дисц.	Чоловічий		Жіночий	
	СТ	ЛА	СТ	ЛА
Діти, Ювенали	Будь-які прикраси – НЕ ДОЗВОЛЕНО Основні матеріали зі світловими ефектами - НЕ ДОЗВОЛЕНО		Будь-які прикраси – НЕ ДОЗВОЛЕНО Основні матеріали зі світловими ефектами - НЕ ДОЗВОЛЕНО	
Юніори 1 (Н,Е,D)	Будь-які прикраси – НЕ ДОЗВОЛЕНО Основні матеріали зі світловими ефектами - НЕ ДОЗВОЛЕНО		Будь-які прикраси – НЕ ДОЗВОЛЕНО Основні матеріали зі світловими ефектами - НЕ ДОЗВОЛЕНО	

Юніори 2 (H,E,D), Юніори 1 (C,B,A) – Сеньйори	<b>БЕЗ ОБМЕЖЕНЬ</b>			
<b>5.3. Взуття, шкарпетки, колготи</b>				
	<b>Чоловічий</b>		<b>Жіночий</b>	
<b>Дисц.</b>	<b>СТ</b>	<b>ЛА</b>	<b>СТ</b>	<b>ЛА</b>
Діти, Ювенали	Чорні туфлі Каблук: максимально 3,5 см чорні шкарпетки		Каблук: блок, максимально 3,5 см Можна шкарпетки білого кольору. Колготи тілесного кольору – <b>МОЖНА</b> , Колготи сітка - <b>НЕ ДОЗВОЛЕНО</b>	
Юніори 1 – Сеньйори	Туфлі: БЕЗ ОБМЕЖЕНЬ, чорні або в колір брюк шкарпетки		<b>БЕЗ ОБМЕЖЕНЬ</b>	
<b>5.4. Зачіски</b>				
	<b>Чоловічий</b>		<b>Жіночий</b>	
<b>Дисц.</b>	<b>СТ</b>	<b>ЛА</b>	<b>СТ</b>	<b>ЛА</b>
Діти, Ювенали	Довге волосся необхідно збирати в зачіску «кінський хвіст»		Дозволяється сіточка, або резинка, або невелика прикраса в колір сукні і без світлових ефектів. Кольоровий лак для волосся – <b>НЕ ДОЗВОЛЕНО</b>	
Юніори 1 – Сеньйори	Переважаю короткі зачіски	<b>БЕЗ ОБМЕЖЕНЬ</b>		
<b>5.5. Макіяж</b>				
	<b>Чоловічий</b>		<b>Жіночий</b>	
<b>Дисц.</b>	<b>СТ</b>	<b>ЛА</b>	<b>СТ</b>	<b>ЛА</b>
Діти, Ювенали	<b>Макіяж - НЕ ДОЗВОЛЕНИЙ</b>			
Юніори 1 – Сеньйори	Переважаю короткі зачіски	<b>БЕЗ ОБМЕЖЕНЬ</b>		
<b>5.6. Ювелірні прикраси (не особисті ювелірні вироби)</b>				
	<b>Чоловічий</b>		<b>Жіночий</b>	
<b>Дисц.</b>	<b>СТ</b>	<b>ЛА</b>	<b>СТ</b>	<b>ЛА</b>
Ювенали, Юніори 1	Ювелірні прикраси – <b>НЕ ДОЗВОЛЯЮТЬСЯ</b> , крім ювелірних прикрас персонального/релігійного характеру (натільний хрест).			
Юніори 2 – Сеньйори	<b>БЕЗ ОБМЕЖЕНЬ</b>			

## КОСТЮМИ ДЛЯ ЮВЕНАЛІВ

### ХЛОПЧИКИ

**А. Костюм для хлопчиків** (Стандарт, Латина) - чорні брюки, однотонна (гладка, проста) біла сорочка з чорною краваткою.

**В. Сорочка:** Проста біла сорочка з довгими рукавами, переважно з бавовни або суміші бавовни з полімером. Сорочка повинна бути заправлена в штани.

Блискучі або візерункові матеріали - НЕ ДОЗВОЛЯЮТЬСЯ.

Фрачна сорочка - НЕ ДОЗВОЛЯЄТЬСЯ.

Комір крило, стійка – НЕ ДОЗВОЛЯЮТЬСЯ.

Рукава засукані - НЕ ДОЗВОЛЯЮТЬСЯ.

Прозорі вставки - НЕ ДОЗВОЛЯЮТЬСЯ.

**С. Брюки чорного кольору** з однородного матеріалу без фактурних смуг і візерунків.

Вертикальні лампаси вздовж бокового шва і резинка під стопу – ДОЗВОЛЯЮТЬСЯ.

Обов'язкова краватка або метелик тільки чорного кольору.

Нашивати ініціали на краватці або метелику - НЕ ДОЗВОЛЯЄТЬСЯ.

Дозволений металевий затискач для краватки.


Можуть застосовуватися запонки. Запонки, затиск, гудзики не повинні виглядати як прикраса.

Може використовуватися тільки чорний вузький пояс (не ширше ніж 5 см) з металевою пряжкою.

Пряжка не повинна виглядати як прикраса.

**Д. Туфлі - тільки чорні**, висота каблука не більше 3,5 см.

Шкарпетки - тільки чорні.



### ДІВЧАТА

#### **А. Загальні поняття:**

Костюм для дівчаток - сукня (Стандарт, Латина) має бути естетичним, відповідати віку і виглядати просто. Сукня має прикривати нижню білизну, яка повинна бути того ж кольору, що й сукня. Всі матеріали, використовувані в сукні, повинні бути однакового кольору (рівною забарвлення по всій тканині). Сукня тілесного кольору - НЕ ДОЗВОЛЯЄТЬСЯ.

Можливий варіант - чорна спідниця + біла блузка, трико або футболка, трико з прикріпленою спідницею. Гудзики (кнопки) і пояс можливі тільки з метою застібки. Прикраси, декор, такі як: банти, квіти, стрічки і т. п. з тканин та інших матеріалів (в т. ч. камені, блискітки, пір'я, бахрома тощо), що не відносяться до основного матеріалу костюма - НЕ ДОЗВОЛЯЮТЬСЯ.

Стрічки з тканини, банти на руках, на шиї або рукавички, діадеми або прикраси з каменів і т. п. - НЕ ДОЗВОЛЯЮТЬСЯ.

У зачісці можлива тільки маленька прикраса кольору сукні.

#### **В. Ліф:**


Матеріали, використовувані на ліфі, повинні бути одного кольору зі спідницею. Весь ліф має бути покроєний гладко і прилягати ґрунтовно. Довжина ліфа повинна бути або до талії, або до лінії стегон. Дозволяється застосування непрозорих, неметалізованих, без блиску і відливу тканин. Дозволено застосування візерункових матеріалів основного кольору (без напівтонів), якщо застосовується мереживо, тканинні візерунки – необхідна наявність підкладки матеріалу основного кольору.

Прозорі (гіпюр, сітка) вставки НЕ ДОЗВОЛЯЮТЬСЯ.

### С. Лінії вороту:

Виріз спереду і ззаду, як показується в ілюстрації, не повинен бути нижче лінії пахв. Одна оборочка до 7,5 см глибини або простий виріз. Тонкий розріз (щілина) ззаду можливий, але не нижче рівня пахв. Воріт може бути заповнений сіткою основного кольору.

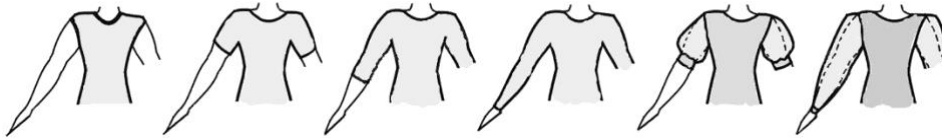
ДОЗВОЛЯЄТЬСЯ тільки такий крій вороту:



### В. Рукави:

Прозорі (гіпюр, сітка) вставки НЕ ДОЗВОЛЯЮТЬСЯ.

ДОЗВОЛЯЄТЬСЯ тільки такий крій рукавів:



Дозволено кріплення рукава на кисті. Не можна нашивати оборочки, жабо або доломан (нашиті шнурки типу гусарського чи угорського наряду).

### В. Спідниці:

- Матеріали спідниці повинні бути одного кольору із ліфом, без півтонів.

- Прості або плісировані, пошиті як мінімум з 1 і як максимум з 3 півкіл з непрозорих матеріалів, які не створюють ефекту блиску, металу. Дозволена одна нижня спідниця в одне просте коло з матеріалів, які не створюють ефекту блиску, металу.

- Оборки на верхній і нижній спідниці – НЕ ДОЗВОЛЯЮТЬСЯ, нижня спідниця більшого розміру - НЕ ДОЗВОЛЕНА.

- Вставки, «клини» з мережива, гіпюру, сітки – НЕ ДОЗВОЛЯЮТЬСЯ.

- Бахрома на спідниці або на нижній спідниці, прозорі вставки, жорсткі корсажні стрічки або рибальська волосінь, що використовується в облямівці спідниці - НЕ ДОЗВОЛЯЮТЬСЯ.

- Поясок може бути не більше ніж 5 см, охоплювати навколо і з'єднуватися. Можливий тільки маленький бант як елемент застігання пояса.

- Довжина спідниці: одна довжина по всьому краю.


• Європейська програма – нижче коліна, але не нижче 5 см від нижнього краю колінної чашечки. Дозволяється одна нижня спідниця (під'юпник).

• Латиноамериканська програма – не нижче коліна і не вище ніж 5 см над верхнім краєм колінної чашечки. Можлива одна нижня спідниця (під'юпник).

ДОЗВОЛЯЄТЬСЯ тільки такі фасони спідниць:



Приклади комбінування крою вороту та рукавів й фасонів спідниць:



**В. Взуття:**

Висота блок-каблука повинна бути не вище ніж 3,5 см. Не дозволяється взуття на високому каблуці. Можуть бути надіті короткі білі шкарпетки, які закривають щиколотку.

**ЗАЧІСКИ:** Хлопчики - перевага надається коротким зачіскам. Якщо волосся довге, їх треба збирати в зачіску «кінський хвіст».

Дівчатка – охайні зачіски не великого об'єму. Дозволяються зачіски «кінський хвіст» в латиноамериканській програмі.

**МАКІЯЖ:** Ніякий макіяж **НЕ ДОЗВОЛЯЄТЬСЯ**.

**ЮВЕЛІРНІ ВИРОБИ:** Ювелірні вироби **НЕ ДОЗВОЛЯЮТЬСЯ**.

**ЗВЕРНЕННЯ:**

Велике прохання до всіх тренерів (вчителів) проводити бесіди з батьками на тему правильного вибору зачіски і кількості макіяжу для дівчинки – це повинно бути з гарним смаком і відповідати віковій категорії.

## **КОСТЮМИ ДЛЯ ЮНІОРІВ 1 (Н, Е та D класи)** **(є обов'язковим до виконання з 01.09.2020)**

### **ХЛОПЧИКИ - СТАНДАРТ**

**КОСТЮМ ДЛЯ СТАНДАРТУ:** Чорні або темно-сині штани і жилет, які надіваються з білою сорочкою з довгими рукавами і чорною краваткою чи метеликом.

Біла фрачна сорочка з білим метеликом - НЕ ДОЗВОЛЯЮТЬСЯ.

ДОЗВОЛЯЮТЬСЯ металевий затискач до краватки і запонки.

**ПРИКРАСИ:** Прикраси НЕ ДОЗВОЛЯЮТЬСЯ.

**ВЗУТТЯ:** Взуття чорного кольору на низькому каблучі. Одягається з чорними шкарпетками.

**ЗАЧІСКИ:** Перевага віддається коротким зачіскам. Якщо волосся довге, їх треба збирати в зачіску «кінський хвіст».

**МАКІЯЖ:** Макіяж НЕ ДОЗВОЛЯЄТЬСЯ.

**ЮВЕЛІРНІ ВИРОБИ:** Ювелірні вироби НЕ ДОЗВОЛЯЮТЬСЯ.

### **ХЛОПЧИКИ - ЛАТИНА**

**КОСТЮМ ДЛЯ ЛАТИНИ:**

Як у ювеналів або чорні, або темно-сині штани. Може використовуватися чорний пояс, металева пряжка дозволяється. Чорний, темно-синій або білий верх з довгими рукавами (рукава засукані не дозволяються). Верх повинен бути заправлений в штани. Виріз сорочки повинен бути до низу грудної клітини. Можна одягати чорну або темно-синю жилетку. Дозволяються металевий затискач до краватки і запонки.

**ПРИКРАСИ:** Одяг для змагань без прикрас (камені, блискітки, бісер, перли і пір'я...).

Металізовані, блискучі із блискітками матеріали НЕ ДОЗВОЛЯЮТЬСЯ.

**ВЗУТТЯ:** Взуття чорного кольору може бути на латинських підборах. Одягається з чорними шкарпетками.

**ЗАЧІСКИ:** Перевага віддається коротким зачіскам. Якщо волосся довге, їх треба збирати в зачіску «кінський хвіст».

**МАКІЯЖ:** Макіяж НЕ ДОЗВОЛЯЄТЬСЯ.

**ЮВЕЛІРНІ ВИРОБИ:** Ювелірні вироби НЕ ДОЗВОЛЯЮТЬСЯ.

### **ДІВЧАТКА - СТАНДАРТ і ЛАТИНА**

**КОСТЮМ ДЛЯ СТАНДАРТУ і ЛАТИНИ:**

Одяг для змагань без прикрас (камені, блискітки, бісер, перли і пір'я...). Металізовані, блискучі і з блискітками матеріали НЕ ДОЗВОЛЯЮТЬСЯ. Дозволяються поєднання різних кольорів, мереживні матеріали, оздоблення з мережив, бахроми. Основний матеріал костюма тілесного кольору - НЕ ДОЗВОЛЯЄТЬСЯ. Нижня білизна має бути прихована і бути того ж кольору, що й основний матеріал костюма. Нижня білизна тілесного кольору - НЕ ДОЗВОЛЯЄТЬСЯ. Правила по крою сукні наведено в розділі правил за одягом для дорослих.

**ПРИКРАСИ:** Прикраси НЕ ДОЗВОЛЯЮТЬСЯ.

**ВЗУТТЯ:** Дозволяється взуття на «кубинському» каблучі або на тонкому каблучі висотою 2 дюйми (5 см), яке одягається без коротких шкарпеток.

**ЗАЧІСКИ:** Прикраси зі світловими ефектами і кольоровий лак для волосся – НЕ ДОЗВОЛЯЮТЬСЯ.

**МАКІЯЖ:** Дозволяється легкий макіяж.

**ЮВЕЛІРНІ ВИРОБИ:** Ювелірні вироби НЕ ДОЗВОЛЯЮТЬСЯ, крім ювелірних прикрас персонального/релігійного характеру (натільний хрест).

**Костюми для ЮНАКІВ і ДІВЧАТ Юніорів 2 (Н, Е, D класи) програм Стандарт і Латина за правилами як костюми для Юніорів 2, Молоді та Дорослих.**

## КОСТЮМИ ДЛЯ ЮНІОРІВ 1, ЮНІОРІВ 2, МОЛОДІ, ДОРΟΣЛИХ ТА СЕНЬЙОРІВ (С, В, А та S класи)

### ДЖЕНТЕЛЬМЕНИ – СТАНДАРТ

#### КОСТЮМ ДЛЯ СТАНДАРТУ:

Як у Юніорів 1 або фрак і штани (чорні або темно-сині) з усіма аксесуарами (біла фрачна сорочка, білий метелик, гудзики і т. д.) або піджак та брюки (чорні або темно-сині), який надягається з білою сорочкою з довгими рукавами і чорною краваткою або з чорним метеликом.

**ПРИКРАСИ:** Ніякі прикраси НЕ ДОЗВОЛЯЮТЬСЯ.

**ВЗУТТЯ:** Взуття чорного кольору на низькому каблучі. Одягається з чорними шкарпетками.

**ЗАЧІСКИ:** Перевага віддається коротким зачіскам. Якщо волосся довге, їх треба збирати в зачіску «кінський хвіст»

**МАКІЯЖ:** БЕЗ ОБМЕЖЕНЬ.

**ЮВЕЛІРНІ ВИРОБИ:** Ювелірні вироби НЕ ДОЗВОЛЯЮТЬСЯ.

### ДАМИ – СТАНДАРТ

#### КОСТЮМ ДЛЯ СТАНДАРТУ:

Як у Юніорів 1 або плаття для змагань з прикрасами. Сукні з двох частин, вирізи нижче лінії талії, глибокі декольте НЕ ДОЗВОЛЯЮТЬСЯ. Область грудей повинна повністю закриватися. В області грудей і між талією і лінією колготок використання прозорих матеріалів НЕ ДОЗВОЛЯЮТЬСЯ. Якщо спідниця пошита з розрізом, розріз повинен доходити до коліна і не вище.

**ВЗУТТЯ:** БЕЗ ОБМЕЖЕНЬ.

**ЗАЧІСКИ:** БЕЗ ОБМЕЖЕНЬ.

**МАКІЯЖ:** БЕЗ ОБМЕЖЕНЬ.

**ЮВЕЛІРНІ ВИРОБИ:** БЕЗ ОБМЕЖЕНЬ. Головний суддя може зажадати зняти предмет ювелірної прикраси, якщо він становить небезпеку для танцівниці або для інших учасників змагань.

### ДЖЕНТЕЛЬМЕНИ – ЛАТИНА

#### КОСТЮМ ДЛЯ ЛАТИНИ:

Як у Юніорів 1 або штани і сорочка або верх будь-якого кольору за винятком тілесного. Для верху можна використовувати прозорі матеріали як прикраси, але не як основний матеріал. Загальна частина використаного прозорого матеріалу не повинна перевищувати 25%. Сорочка або верх без рукавів НЕ ДОЗВОЛЯЮТЬСЯ. Сорочка може бути розстібнута до кінця грудної кістки. Можна одягати жилет, піджак або піджак болеро того ж кольору, що й штани. Можна одягати краватку, метелика або шарф. Якщо надітий шарф, він повинен бути зав'язаний і заправлений всередину сорочки.

**ПРИКРАСИ:** БЕЗ ОБМЕЖЕНЬ.

**ВЗУТТЯ:** БЕЗ ОБМЕЖЕНЬ. Одягається зі шкарпетками під колір брюк.

**ЗАЧІСКИ:** Перевага віддається коротким зачіскам. Якщо волосся довге, їх треба збирати в зачіску «кінський хвіст».

**МАКІЯЖ:** БЕЗ ОБМЕЖЕНЬ.


**ЮВЕЛІРНІ ВИРОБИ:** БЕЗ ОБМЕЖЕНЬ. Головний суддя може зажадати зняти предмет ювелірної прикраси, якщо він становить небезпеку для танцівниці або для інших учасників змагань.

## ДАМИ – ЛАТИНА


### КОСТЮМ ДЛЯ ЛАТИНИ:

Одяг для змагань. Область між лінією стегон і лінією колготок, а також область грудей повинні бути прикриті повністю. (Лінія стегон визначається на рівні верху стегнової кістки). На зазначених вище ділянках НЕ ДОЗВОЛЯЄТЬСЯ використання жодних прозорих матеріалів.

Дозволений фасон нижньої білизни:



НЕ ДОЗВОЛЯЮТЬСЯ трусики з високим вирізом, трусики танга, вирізи нижче лінії стегон і прозорі вставки в трусики:



У нерухомому положенні стоячи спідниця повинна повністю прикривати трусики. Бажано, щоб під час танцю трусики було видно як можна менше. Якщо костюм складається з двох частин, верхня його частина не повинна являти собою тільки бюстгальтер.

**ВЗУТТЯ:** БЕЗ ОБМЕЖЕНЬ.

**ЗАЧІСКИ:** БЕЗ ОБМЕЖЕНЬ.

**МАКІЯЖ:** БЕЗ ОБМЕЖЕНЬ.

**ЮВЕЛІРНІ ВИРОБИ:** БЕЗ ОБМЕЖЕНЬ. Головний суддя може зажадати зняти предмет ювелірної прикраси, якщо він становить небезпеку для танцівниці або для інших учасників змагань.

**ЗАВЖДИ ДОЗВОЛЯЄТЬСЯ ТАНЦЮВАТИ ОДЯГНЕНИМ ЗА ПРАВИЛАМИ ДЛЯ НИЖЧОЇ ВІКОВОЇ ГРУПИ. НАПРИКЛАД: ЮНІОРИ 1 МОЖУТЬ ВИКОРИСТОВУВАТИ ОДЯГ ДЛЯ ЮВЕНАЛІВ АБО ЮНІОРИ 2 МОЖУТЬ ВИКОРИСТОВУВАТИ ОДЯГ ДЛЯ ЮНІОРІВ 1. ЯКЩО ГРУПИ ЮНІОРИ 1 І ЮНІОРИ 2 НЕ РОЗДІЛЕНІ, ДІЮТЬ ПРАВИЛА ДЛЯ ЮНІОРІВ 2.**